



ESCUELA DE ACTORES DE CANARIAS
CENTRO SUPERIOR AUTORIZADO DE ARTE DRAMÁTICO

Pasos para rellenar, firmar y enviar uno de nuestros formularios en PDF.

PASO 1: Guardar el formulario PDF en tu ordenador.

PASO 2: Abrirlo en Acrobat Reader.

PASO 3: Activar "Rellenar y Firmar".

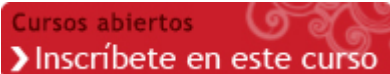
PASO 4: Rellenar Formulario PDF y realizar firma manuscrita.

PASO 5: Guardar el formulario.

PASO 6: Enviar por correo a la secretaría correspondiente adjuntándolo.

PASO 1: Guardar el formulario PDF en tu ordenador.

Una vez elegido el curso que te interesa, picar en:



Elije la carpeta donde quieras guardarlo.

PASO 2: Abrirlo en [Acrobat Reader](#), instalar el programa si es necesario.

PASO 3: Activar "Rellenar y Firmar".

Ejemplo Inscripción Cursos Abiertos ADMULTOS Sede TFE V-Julio2021.pdf - Adobe Acrobat Reader DC (32-bit)

Inicio Herramientas Ejemplo Inscripción... x Iniciar sesión

SEDE TENERIFE
ESCUOLA DE ACTORES DE CANARIAS
CENTRO SUPERIOR AUTORIZADO DE ARTE DRAMÁTICO
tenerife@webeac.org
www.webeac.org

FOTO
NOMBRE
ESCRITO
AL DORSO

FICHA DE INSCRIPCIÓN. CURSOS ABIERTOS

CURSO AL QUE SE INSCRIBE: CURSO AL QUE SE INSCRIBE
PROFESOR/A: Nombre del PROFESOR/A
FECHA: Período en el que se imparte

ALUMNO/A:
DNI: EDAD: FUE/MÓVIL:
CORREO ELECTRÓNICO:
LUGAR DE NACIMIENTO:
DIRECCIÓN:
C.P.: LOCALIDAD:
ESTUDIOS TERMINADOS:

Firma y fecha:

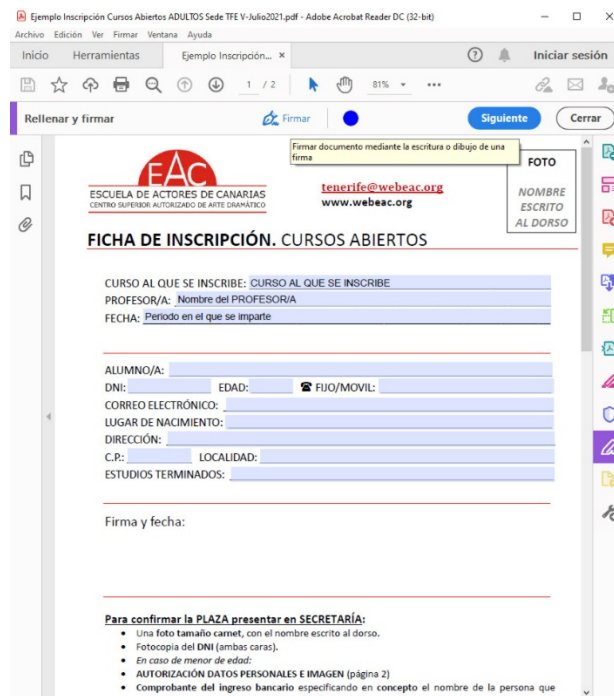
Para confirmar la PLAZA presentar en SECRETARÍA:

- Una foto tamaño carnet, con el nombre escrito al dorso.
- Fotocopia del DNI (ambas caras).
- En caso de menor de edad:
- AUTORIZACIÓN DATOS PERSONALES E IMAGEN (página 2)
- Comprobante del ingreso bancario especificando en concepto el nombre de la persona que asiste al Curso y mes al que corresponde el pago.

Titular: ESCUELA DE ACTORES DE CANARIAS:
(Optar entre los siguientes C/I)
Número Bank: F510 1491 0001 24 2070464837


Activa: "Rellenar y Firmar".

De manera que aparezca una nueva barra en la parte superior con la opción Firmar.

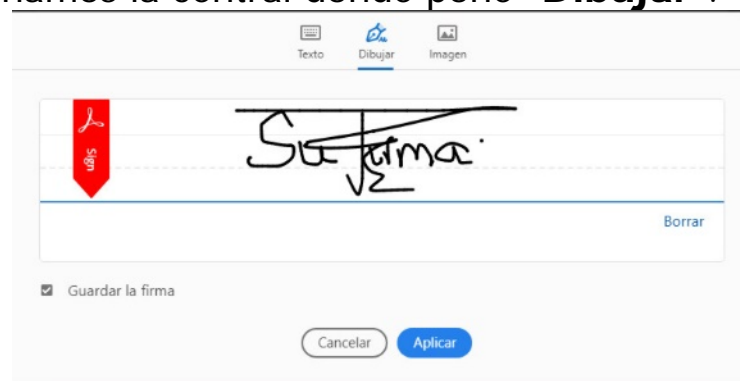


PASO 4: Rellenar Formulario PDF y realizar firma manuscrita.

Rellenar los campos del formulario que se requieran y comprueba si existen más páginas con más campos. Para insertar la firma manuscrita, hay hacer clic sobre **"Firmar"**. Nos mostrará dos opciones, elegir la opción **"Añadir Firma"**.



En la ventana que se muestra a continuación, aparecen tres opciones distintas, seleccionamos la central donde pone **"Dibujar"**.



Ya sólo tendremos que dibujar nuestra firma sobre el área de dibujo, dar clic sobre **"Aplicar"** para que se guarde nuestra firma manuscrita.

Al **"Aplicar"** se cierra la ventana anterior y de nuevo se muestra el formulario PDF. Para finalizar, hacemos clic sobre el área donde colocar la firma, aumentar el tamaño y ajustar la posición a nuestro gusto.

SEDE TENERIFE
tenerife@webeac.org
www.webeac.org

FICHA DE INSCRIPCIÓN. CURSOS ABIERTOS

CURSO AL QUE SE INSCRIBE: CURSO AL QUE SE INSCRIBE
PROFESOR/A: Nombre del PROFESOR/A
FECHA: Período en el que se imparte

ALUMNO/A:
DNI: EDAD: FUO/MOVI:
CORREO ELECTRÓNICO:
LUGAR DE NACIMIENTO:
DIRECCIÓN:
C.P.: LOCALIDAD:
ESTUDIOS TERMINADOS:

Firma y fecha:
[Handwritten Signature]

Para confirmar la PLAZA presentar en SECRETARÍA:
• Una foto tamaño carnet, con el nombre escrito al dorso.
• Fotocopia del DNI (ambas caras).
• En caso de menor de edad:
• AUTORIZACIÓN DATOS PERSONALES E IMAGEN (página 2)
• Comprobante del ingreso bancario especificando en concepto el nombre de la persona que

También es posible:

- añadir la imagen con nuestra firma previamente escaneada
- firmar con un certificado digital

PASO 5: Guardar el formulario.

Ir a la barra de menús que está en la parte superior de Adobe Reader DC y dar clic sobre **"Archivo"** y luego **"Guardar"**

De este modo, ya tenemos cumplimentado y firmado el formulario PDF para terminar enviándolo por correo electrónico.

PASO 6: Enviarlo por correo a la secretaría correspondiente adjuntando el PDF.

Firmar documento mediante la escritura o dibujo de una firma

FOTO

AL DORSO

Picar aquí para redactar el correo con el destinatario correspondiente al curso al que se inscribe:

tenerife@webeac.org

grancanaria@webeac.org

No olvide cumplir con las consideraciones contenidas en este apartado.